

BẢN TIN PHÁI SINH 25/4:**Thanh khoản cơ sở giảm về mức thấp nhất gần hai tháng, chỉ số phái sinh quay trở lại xu hướng SIDEWAY trong nghi ngờ**

- Hợp đồng VN30F2405 hình thành xu thế đi ngang xuyên suốt phiên giao dịch với biên độ giao dịch 9.6 điểm (1,230.7 - 1,221.1).
- Lượng hợp đồng mở mới giảm không đáng kể so với phiên giao dịch trước nhưng vẫn giữ được mức trên 50,000 hợp đồng.
- Độ lệch cuối phiên so với chỉ số VN30 là -6.72 điểm, giữ nguyên giá trị âm xuyên suốt phiên giao dịch và có lúc chênh lệch tới gần 9 điểm.
- Trong nhóm VN30, FPT tiếp tục có mức đóng góp tích cực nhất với 3.34 điểm, tiếp nối phiên tăng trần trước đó. Tuy nhiên, có tới hơn một nửa số mã đánh mất sắc xanh và kìm hãm chỉ số lại, mạnh nhất là TCB với mức ảnh hưởng -1.86 điểm.

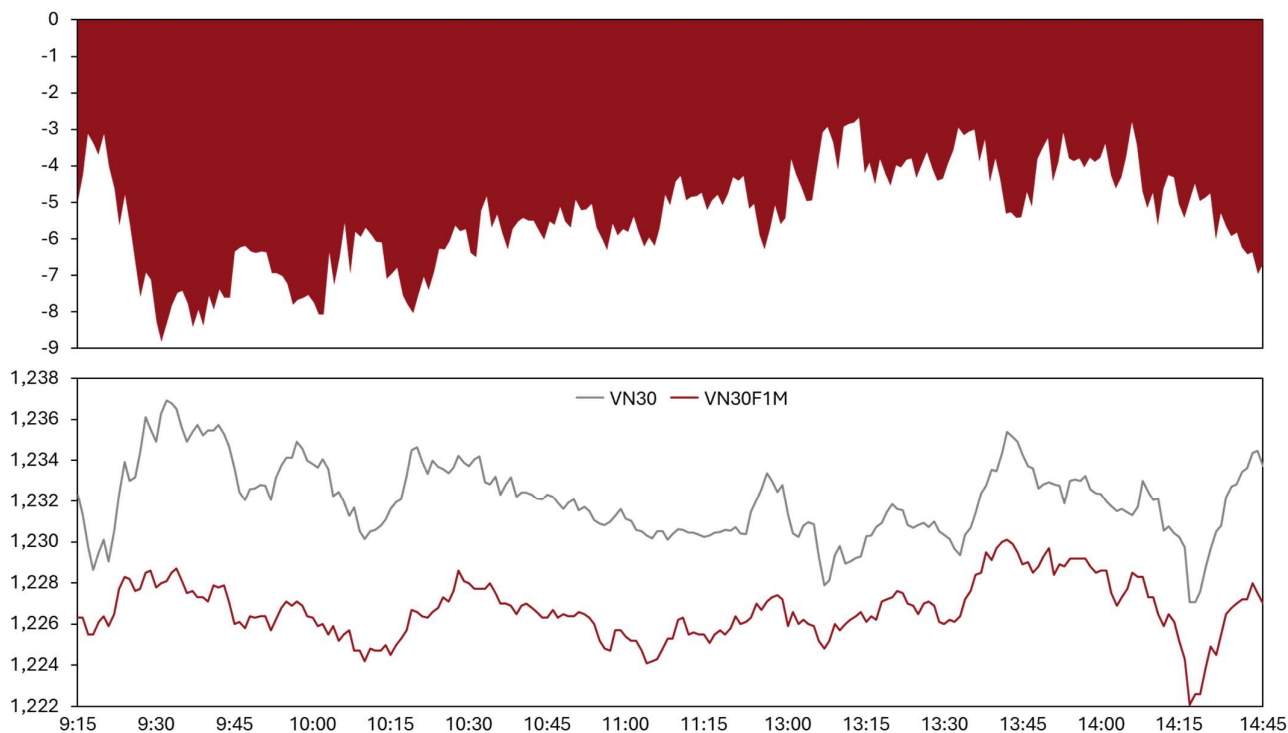
NHẬN ĐỊNH PHIÊN 26/4:**Xu hướng đi ngang đầu phiên tới**

- Hợp đồng VN30F1M theo khung nến 5 phút hình thành GAP SHORT tại đầu phiên và duy trì xu hướng đi ngang cùng biên độ nhỏ xuyên suốt phiên giao dịch, có nhịp giảm 8.7 điểm vào cuối phiên nhưng nhanh chóng tăng ngược trở lại. RSI suy yếu trong khi MACD cho thấy động lực giảm điểm có phần suy yếu đang cho thấy xu hướng tiếp tục đi ngang trong đầu phiên tới.
- Hợp đồng VN30F1M theo khung nến 1 giờ duy trì xu hướng đi ngang xuyên suốt phiên, hình thành cây nến rút chân giảm điểm vào cuối phiên. Trong đó, RSI đang ở ngưỡng trung vị trong khi MACD cho thấy động lực tăng điểm dần “hụt hơi”, báo hiệu khả năng tiếp tục đi ngang trong đầu phiên tới.
- Kế hoạch giao dịch: theo dõi xu hướng của chỉ số một cách sát sao, chú trọng tại các điểm Break-out tiềm năng của xu hướng đi ngang.
- Các điểm hỗ trợ và kháng cự phiên tiếp theo:

Điểm hỗ trợ	S1	1224.59
	S2	1206.3
Điểm kháng cự	R1	-
	R2	-

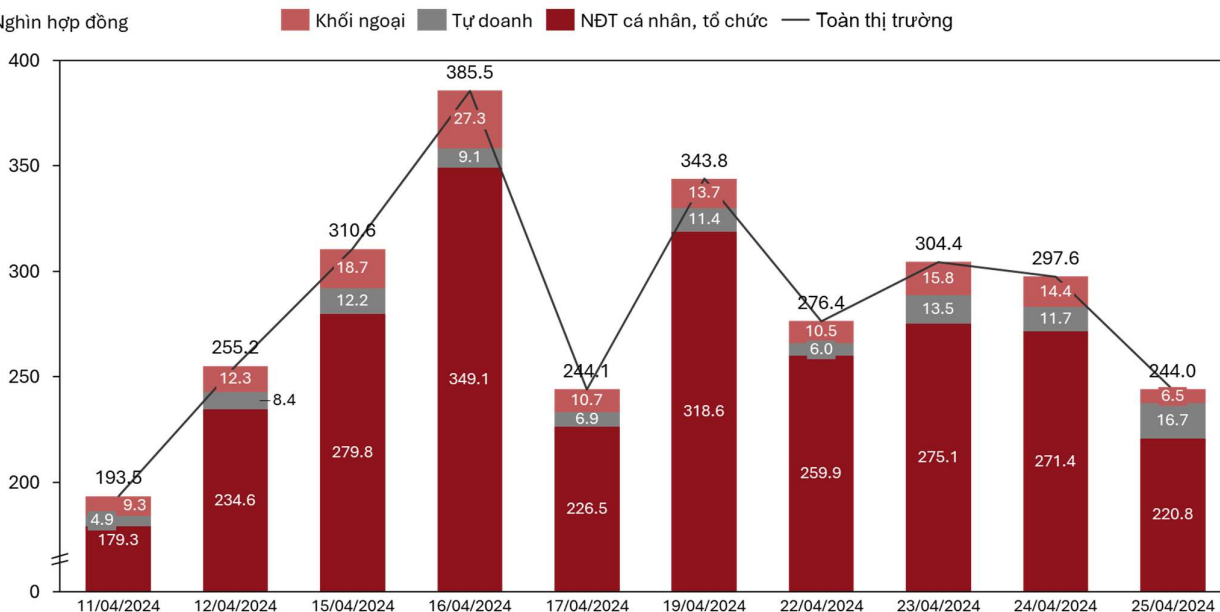


THỐNG KÊ DỮ LIỆU GIAO DỊCH ĐỘ LỆCH SO VỚI VN30

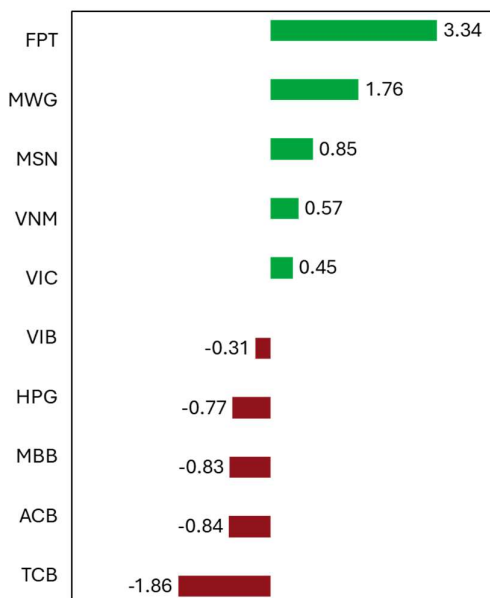


KHỐI LƯỢNG GIAO DỊCH TOÀN THỊ TRƯỜNG

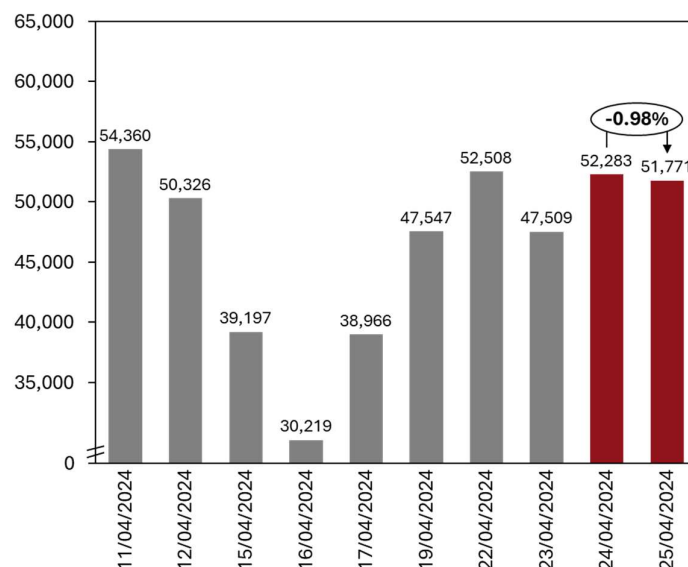
Nghìn hợp đồng



TOP MÃ ẢNH HƯỞNG TỚI CHỈ SỐ VN30

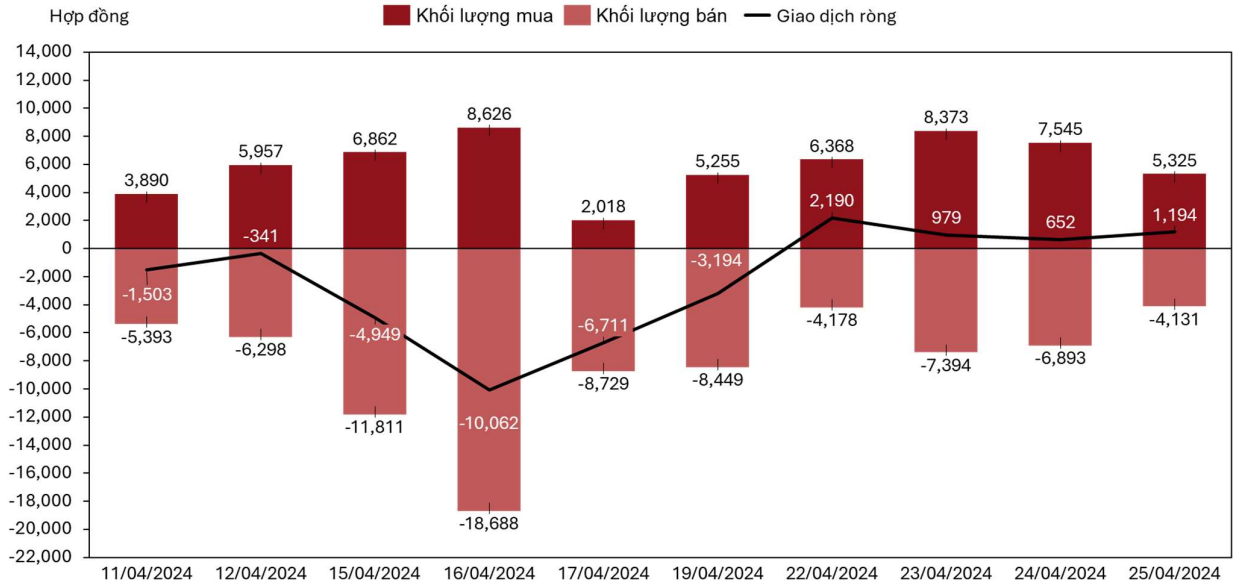


SỐ HỢP ĐỒNG MỞ MỚI TRONG PHIÊN

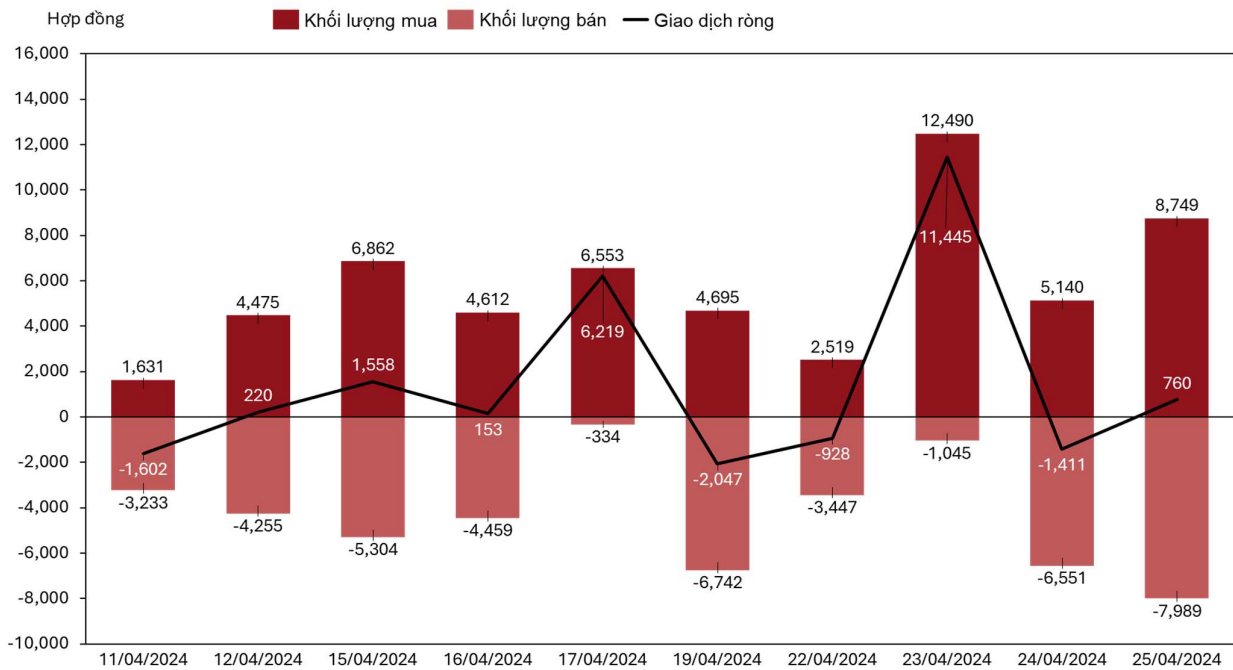


GIAO DỊCH RÒNG KHỐI NGOẠI VÀ TỰ DOANH

KHỐI NGOẠI



TỰ DOANH



TUYÊN BỐ MIỄN TRỪ

Báo cáo nhận định này là sản phẩm được phát hành bởi Bộ phận Nghiên cứu & Tư vấn đầu tư - Công ty Cổ phần Chứng khoán DNSE (DNSE). Thông tin trình bày trong báo cáo dựa trên các nguồn được cho là đáng tin cậy vào thời điểm công bố song DNSE không chịu trách nhiệm hay bảo đảm nào về tính chính xác, tính đầy đủ, tính kịp thời của những thông tin này cho bất kỳ mục đích cụ thể nào. Những quan điểm trong báo cáo này không thể hiện quan điểm chung của DNSE và có thể thay đổi mà không cần thông báo trước.

Báo cáo này được phát hành chung, bất kỳ khuyến nghị nào trong tài liệu này không liên quan đến các mục tiêu đầu tư cụ thể, tình hình tài chính và nhu cầu cụ thể của bất kỳ người nhận cụ thể nào. DNSE không chịu trách nhiệm đối với bất kỳ thiệt hại trực tiếp hay gián tiếp do hậu quả phát sinh từ việc sử dụng báo cáo này hay nội dung báo cáo này. Việc sử dụng bất kỳ thông tin, tuyên bố, dự báo, và dự đoán nào trong báo cáo này sẽ do người dùng tự quyết định và tự chịu rủi ro. Báo cáo này và tất cả nội dung là sản phẩm sở hữu của DNSE, nghiêm cấm sao chép, tái xuất bản dưới bất kỳ hình thức nào hoặc phân phối lại toàn bộ hoặc một phần, cho bất kỳ mục đích nào mà không có sự đồng ý trước bằng văn bản của DNSE.

Hồ Sỹ Hòa – Giám đốc nghiên cứu và phân tích đầu tưEmail: Hoa.ho@dnse.com.vn**Lê Đức Mạnh – Chuyên viên nghiên cứu và phân tích đầu tư**Email: Manh.le@dnse.com.vn**Công ty Cổ phần chứng khoán DNSE**

Hà Nội: Tầng 6 - Tòa nhà Pax Sky Số 63- 65 Ngô Thì Nhậm, Q. Hai Bà Trưng, TP. Hà Nội

TP Hồ Chí Minh: C-00.01, C-00.02, C-00.03, Lô C1, Khu nhà thấp tầng Khu III (Khu chung cư Sarina), số 62 đường Hoàng Thế Thiện, P. An Lợi Đông, TP. Thủ Đức, TP. Hồ Chí Minh.

Website: <https://www.dnse.com.vn>